


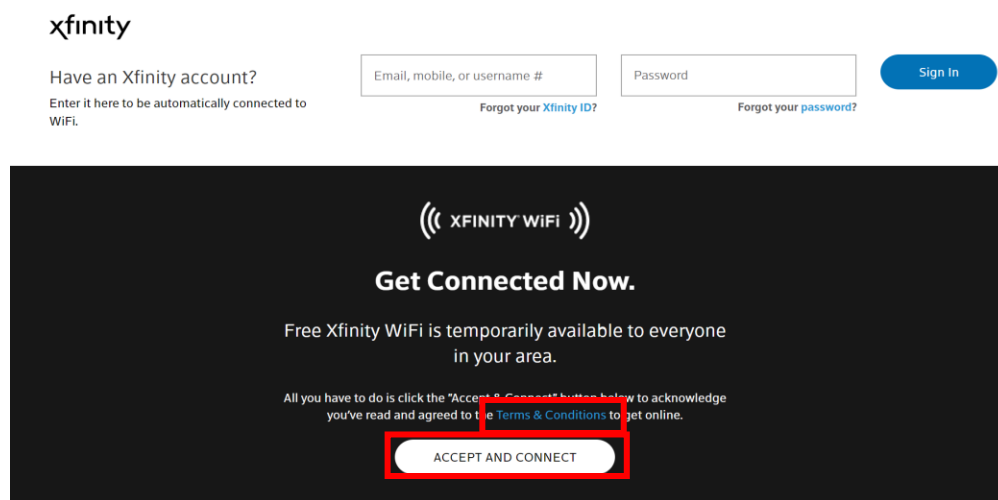
HOW DO I ACCESS XFINITY WiFi?

UPDATE: Until further notice, all Xfinity WiFi Public Hotspots are now open to everyone on the “xfinitywifi” SSID. Public hotspots can be found in small/medium businesses and outdoors in commercial and residential areas. Non-Xfinity subscribers need to accept **Terms and Conditions** to access the network and repeat when requested to continue to receive free unlimited access.

To **find** an **Xfinity WiFi Hotspot**, check the **hotspot** location map at **wifi.xfinity.com** or download the **Xfinity WiFi Hotspots** app from the App Store or Google Play. On the website: Click the **Find a Hotspot** tab near the top of the page. Type in an address, city, state, or ZIP Code to **find** a nearby **hotspot**.

To log on to free internet access when you are near a hotspot:

1. Enable WiFi access on your WiFi-enabled device. Click the Search icon  on the bottom left of your screen and type WiFi. Here, you will be able to turn Wireless devices on and off. Be sure your device is turned **on**.
2. Find and select the Xfinity WiFi network (network name: “**xfinitywifi**”) and launch your browser. You will be redirected to the Xfinity WiFi sign in page. If the page doesn’t automatically redirect, type a different address in your web browser - such as www.google.com – to be redirected to the Xfinity WiFi sign in page.
3. If you have an Xfinity account, sign in using your Email, mobile, or username # and Password.
4. If you do not have an Xfinity account, read the **Terms & Conditions** and click **ACCEPT AND CONNECT**.



The image shows two parts of the Xfinity WiFi interface. The top part is the sign-in page with the Xfinity logo, a 'Have an Xfinity account?' section, and input fields for 'Email, mobile, or username #' and 'Password'. Below these are links for 'Forgot your Xfinity ID?' and 'Forgot your password?'. A blue 'Sign In' button is on the right. The bottom part is a black overlay with the Xfinity WiFi logo, the text 'Get Connected Now.', and a message: 'Free Xfinity WiFi is temporarily available to everyone in your area.' Below this, it says 'All you have to do is click the "Accept & Connect" button below to acknowledge you've read and agreed to the Terms & Conditions to get online.' A red box highlights the 'ACCEPT AND CONNECT' button.

[Click here for detailed instructions on how to connect](#)

INTERNET ESSENTIALS FROM COMCAST – STAYING CONNECTED DURING COVID-19


- Internet Essentials provides affordable connection to all low-income Americans, wherever Comcast offers service. Comcast is now waiving the Internet Essentials monthly fee (\$9.95) for existing and new customers for 60 days. You must apply by April 30, 2020.
 - *Although not stated on their website, Comcast has confirmed that they are waiving their fee for all existing customers who apply. The fee waiver will be reflected on the monthly bill.*
- For more information and to apply, please visit: <https://www.internetessentials.com/covid19>

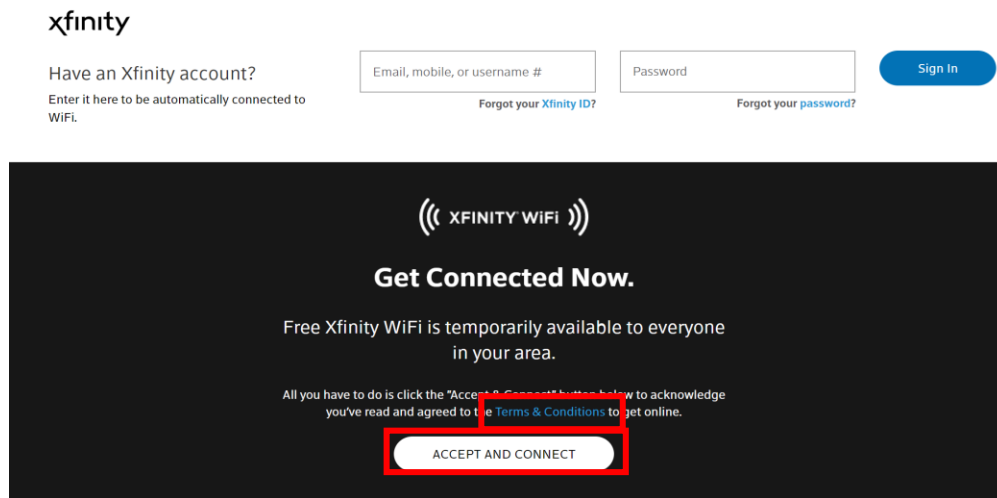
¿CÓMO ACCEDO A XFINITY WiFi?

ACTUALIZAR: Hasta nuevo aviso, todos los puntos de acceso públicos Xfinity WiFi ahora están abiertos a todo el mundo en el SSID "xfinitywifi". Los puntos de acceso públicos se pueden encontrar en pequeñas y medianas empresas y al aire libre en áreas comerciales y residenciales. Los suscriptores que no sean de Xfinity deben aceptar **los Términos y Condiciones** para acceder a la red y repetirlos cuando se le solicite continuar recibiendo acceso ilimitado gratuito.

Para **encontrar** un punto de acceso WiFi **Xfinity**, compruebe el mapa de ubicación del **punto** de acceso en **wifi.xfinity.com** o descargue la aplicación **Xfinity WiFi Hotspots** desde App Store o Google Play. En el sitio web: haga clic en la pestaña Buscar un punto **de** acceso cerca de la parte superior de la página. Escriba una dirección, ciudad, estado o código postal para **encontrar** un punto de **acceso** cercano. .

Para iniciar sesión en el acceso gratuito a Internet cuando se encuentra cerca de un punto de acceso:

5. Habilite el acceso WiFi en su dispositivo habilitado para WiFi. Haz clic en el icono Buscar en la parte inferior izquierda de la pantalla y escribe WiFi. Aquí, usted será capaz de encender y apagar los dispositivos inalámbricos. Asegúrate de que el dispositivo esté  encendido..
6. Busque y seleccione la red WiFi Xfinity (nombre de la red: "xfinitywifi") e inicie su navegador. Se le redirigirá a la página de inicio de sesión de Xfinity WiFi. Si la página no redirige automáticamente, escriba una dirección diferente en su navegador web, como www.google.com, para ser redirigido a la página de inicio de sesión WiFi Xfinity.
7. Si tienes una cuenta de Xfinity, inicia sesión con tu correo electrónico, móvil o nombre de usuario y contraseña.
8. Si no tiene una cuenta de Xfinity, lea los **Términos y condiciones** y haga clic en **ACEPTAR Y CONECTAR**.



xfinity

Have an Xfinity account?
Enter it here to be automatically connected to WiFi.

Email, mobile, or username #
[Forgot your Xfinity ID?](#)

Password
[Forgot your password?](#)

Sign In

((XFINITY WiFi))

Get Connected Now.

Free Xfinity WiFi is temporarily available to everyone in your area.

All you have to do is click the "Accept & Connect" button below to acknowledge you've read and agreed to the [Terms & Conditions](#) to get online.

ACCEPT AND CONNECT

[Haga clic aquí para obtener instrucciones detalladas sobre cómo conectarse](#)

INTERNET ESSENTIALS DE COMCAST – MANTENERSE CONECTADO DURANTE COVID-19

- Internet Essentials proporciona una conexión asequible a todos los estadounidenses de bajos ingresos, dondequiera que Comcast ofrezca servicio. Comcast ahora renuncia a la cuota mensual de Internet

Essentials (\$9.95) para los clientes nuevos y existentes durante 60 días. Debe presentar su solicitud antes del 30 de abril de 2020.

- *Aunque no se indica en su sitio web, Comcast ha confirmado que están renunciando a su tarifa para todos los clientes existentes que solicitan. La exención de cuota se reflejará en la factura mensual.*
- Para obtener más información y solicitarlo, visite: <https://www.internetessentials.com/covid19>.